

この度はASUS B1100FKAのご購入誠にありがとうございます。  
当該製品はMicrosoft Windows11の最小要件を満たした製品となり、Windows11へ無償でアップグレードが可能となりますが、アップグレードはご自身で行う必要がございますので、アップグレード手順をご案内させていただきます。

尚、アップグレードを実施される際はパソコン内部に保存されている各種データやBookmark等が消去される場合もございますので、保存データがある場合は事前にバックアップされる事をお勧めいたします。  
アップグレード時に万が一データ等が消去された場合は弊社及び販売店は一切の責任を負えませんので、自己責任の範疇にて実施いただけますようお願い致します。

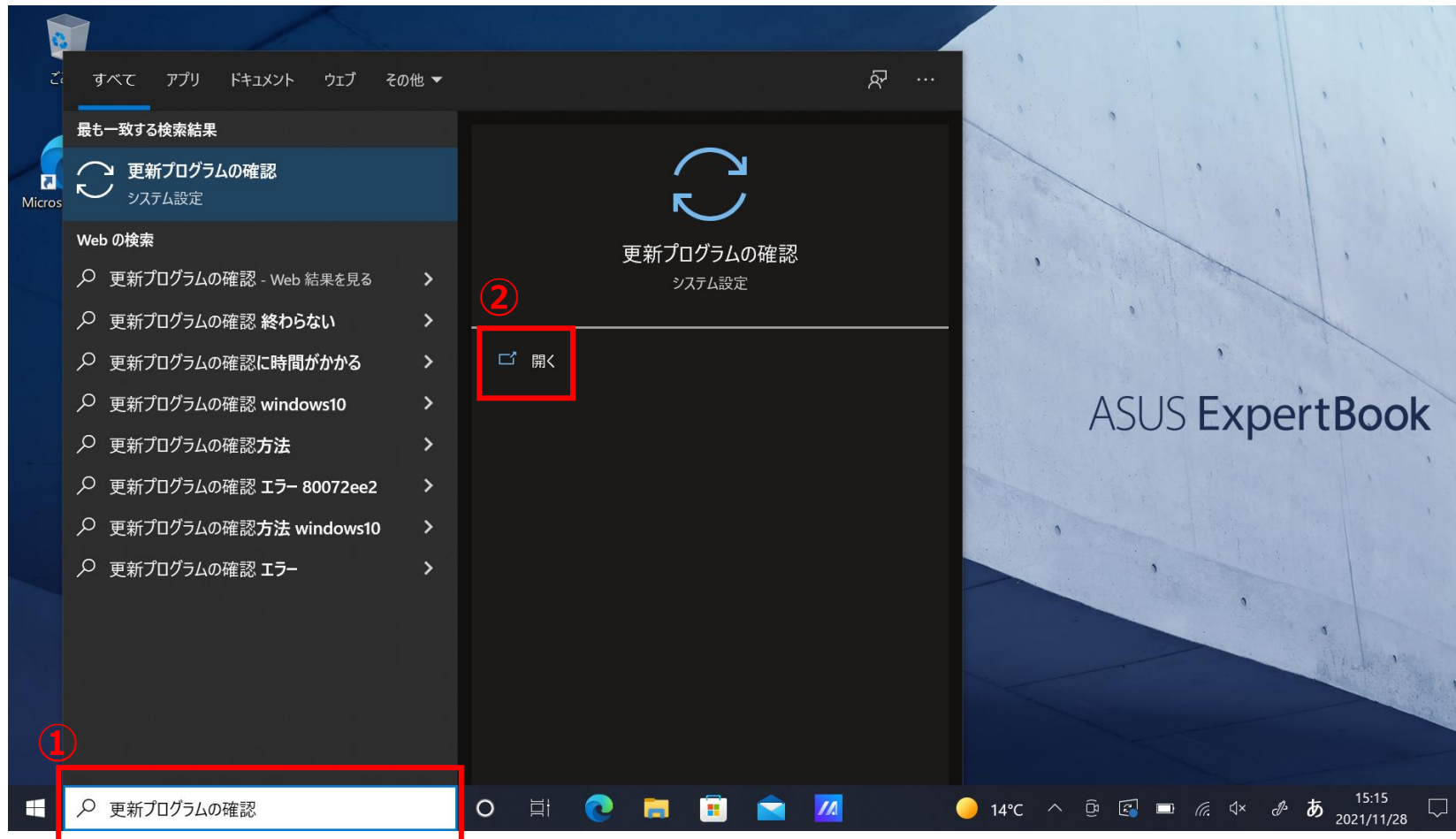
また、プリインストールされているOS以外はサポート対象外となりますので、修理等でOSの初期化が必要な場合はWindows10 OSにて返却となります。  
その際、引き続きWindows11で、ご使用される際はご自身によるアップグレード作業の実施が再度必要となりますので、予めご了承願います。

下記、弊社サポートサイトにおきましてもアップグレード手順をご案内しております。  
URL : <https://www.asus.com/jp/support/FAQ/1046904/>

インターネットが接続されている事をご確認下さい。

Windows Update を利用しての Windows 11 へのアップグレード方法

1, 検索バーに [更新プログラムの確認]① と入力し、[開く]② を選択します。



2, Windows 11 の [ダウンロードしてインストール] が表示されていない場合は、[更新プログラムのチェック]③ を選択します。

設定

ホーム

設定の検索

更新とセキュリティ

Windows Update

配信の最適化

Windows セキュリティ

バックアップ

トラブルシューティング

回復

ライセンス認証

デバイスの検索

開発者向け

Windows Insider Program

## Windows Update

最新の状態です  
最終チェック日時: 今日, 15:05

**更新プログラムのチェック** ③

更新を 7 日間一時停止  
[詳細オプション] に移動して、一時停止期間を変更します

アクティブ時間の変更  
現在は 8:00 から 17:00 まで

更新の履歴を表示する  
デバイスにインストールされている更新プログラムを表示する

詳細オプション  
追加の更新コントロールと設定

この PC で Windows 11 を実行できます

おめでとうございます。お使いの PC は Windows 11 の最小システム要件を満たしています。具体的なお届け時期は、準備の都合上、変動する可能性があります。

注意: 一部の Windows 10 機能は Windows 11 では使用できません。アプリや機能によっては、追加の要件がある場合があります。[デバイスの仕様を確認する](#)

[Windows 11 の詳細](#)

最新の更新プログラムに関する情報をお探しいですか?  
[詳細情報](#)

関連するリンク  
[ストレージを確認する](#)

[OS ビルドとシステム情報](#)

ここに入力して検索

14°C

今すぐ会議を開始する

15:15  
2021/11/28

3, Windows 11 へのアップグレードが可能な場合は、[ダウンロードしてインストール]<sup>④</sup> を選択し、Windows 11 をダウンロードおよびインストールを開始してください。

設定

ホーム

設定の検索

更新とセキュリティ

Windows Update

配信の最適化

Windows セキュリティ

バックアップ

トラブルシューティング

回復

ライセンス認証

デバイスの検索

開発者向け

Windows Insider Program

## Windows Update

Windows 11 へのアップグレードの準備ができました—  
しかも無料です!

最新バージョンの Windows を取得します  
[新しい外観、新しい機能、強化されたセキュリティ。](#)

注意: 一部の Windows 10 機能は Windows 11 では使用できません。アプリや機能によっては、追加の要件がある場合があります。[デバイスの仕様を確認する](#)

**ダウンロードしてインストール** 今は Windows 10 の使用を継続します

④

最新の更新プログラムに関する情報をお探しですか?  
[詳細情報](#)

関連するリンク  
[ストレージを確認する](#)  
[OS ビルドとシステム情報](#)

[ヘルプを表示](#)  
[フィードバックの送信](#)

最新の状態で  
最終チェック日時: 今日、15:15

更新プログラムのチェック

更新を 7 日間一時停止  
[詳細オプション] に移動して、一時停止期間を変更します

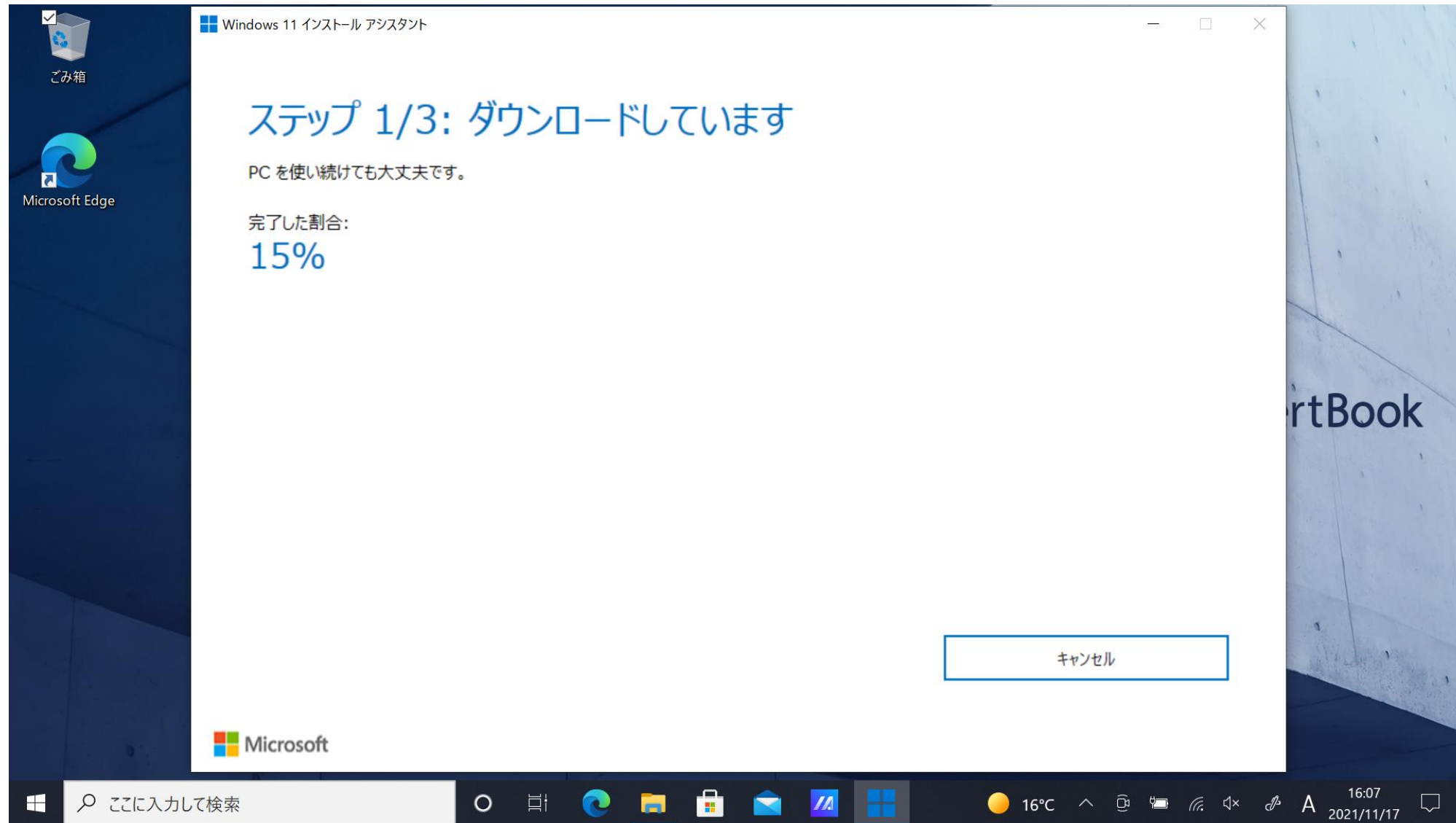
アクティブ時間の変更  
現在は 8:00 から 17:00 まで

更新の履歴を表示する

ここに入力して検索

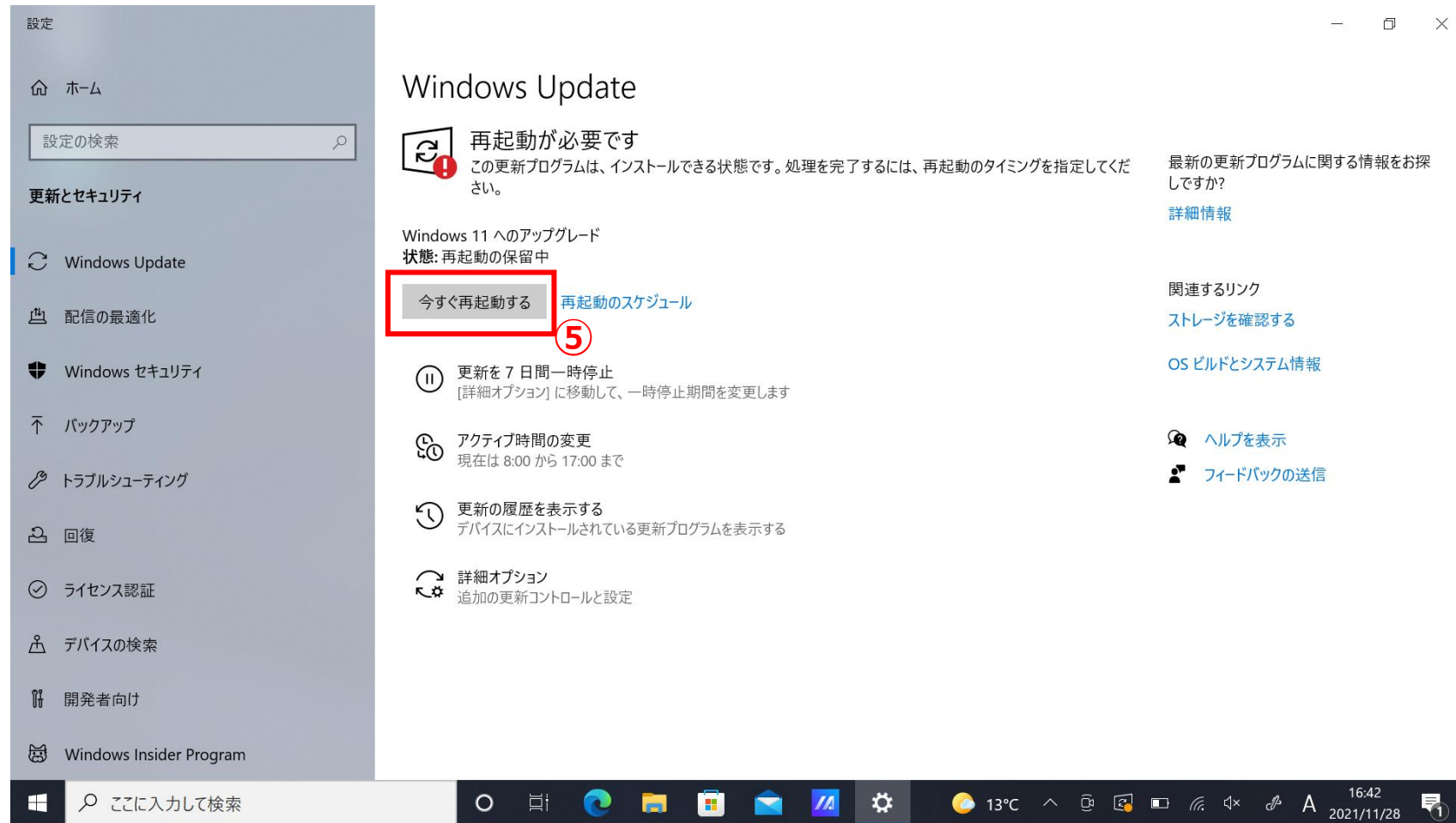
14°C 15:16 2021/11/28

## 4, ダウンロード中も PC はお使い頂いて問題ありません。



5, 準備が整うと以下が表示されます。[今すぐ再起動する]⑤ を選択して、Windows 11 へアップグレードしてください。

※アップグレードにはしばらく時間がかかりますので、AC アダプターなどが接続され、PC に電力が供給されていることを確認してください。また、強制的にシャットダウンしないようにしてください。



Windows 11 へのアップグレードが完了すると、デスクトップが表示されます。