


窓が変わると、
心地よさも変わる。

**1窓あたり約60分で
リフォーム完了!**

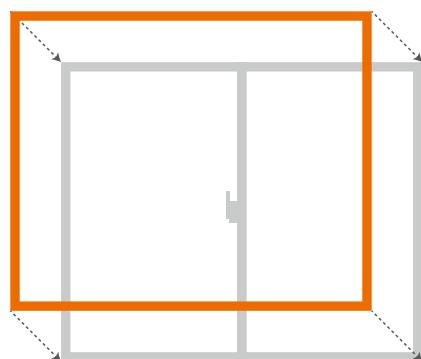
※施工時間は窓サイズや納まりによって異なります。
 ※画像はイメージとなります。

今ある窓の内側に窓を取付けるだけなので、工事に費やす時間は1窓あたり約60分。
 戸建て住宅だけでなく、マンションにもおすすめです。



室内へのでっぱりもないのでスッキリ!

※現場により室内側に取付く場合があります。



[今ある窓]

1 今ある窓の内側に内窓用の窓枠を取付ける。

2 内窓の障子を建込み、施工完了。

3窓セット内訳

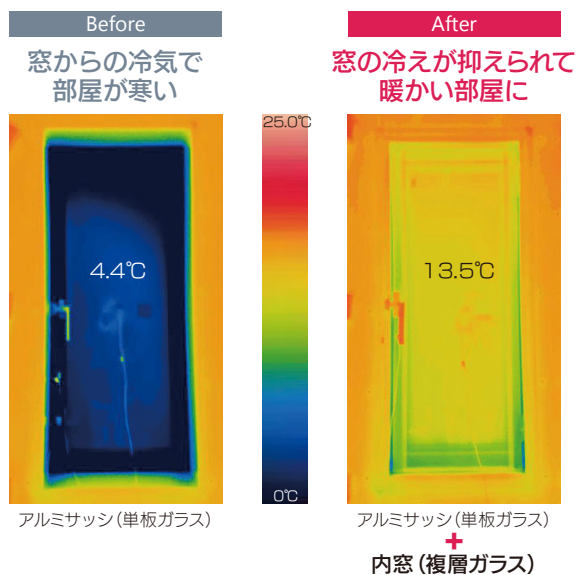
引き違い窓:Low-E複層ガラス
 【中/2窓:高さ100×幅180cm】
 【大/1窓:高さ185×幅190cm】

取付施工は安心のメーカー施工会社が施工。窓の大きさや数量に応じて基本工事費込バック同率の割引率にてお見積り致します。尚、上記記載の内側に開く窓のタイプには取付が出来ない為、予めご了承ください。また、窓の大きさや窓枠の形状により別途工事が必要な場合がございますが、予めお見積り致します。

家族の快適で健康的な暮らしづくりに【内窓】が効果を発揮。

家の中がぽかぽかに!

サーモグラフィで見る冬の窓の温度



[サーモグラフィ撮影条件] 室内温度 20.0℃/室外温度 -10.0℃ YKK AP 価値検証センター


結露も減ってすっきり!



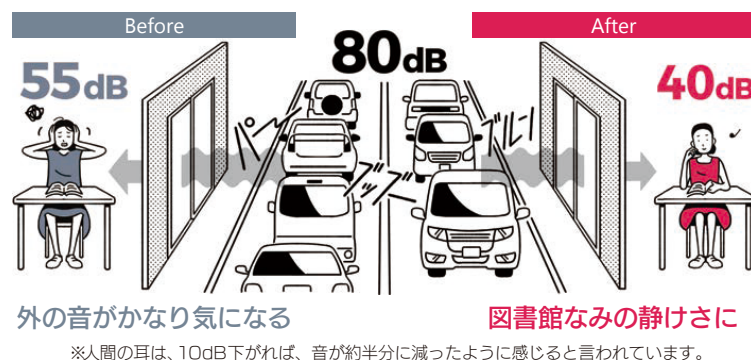
毎朝結露でびしょり 二重窓ならすっきり

※写真はイメージです。

暑い夏も過ごしやすい!



防音性もすごい!



お部屋の印象も明るく!

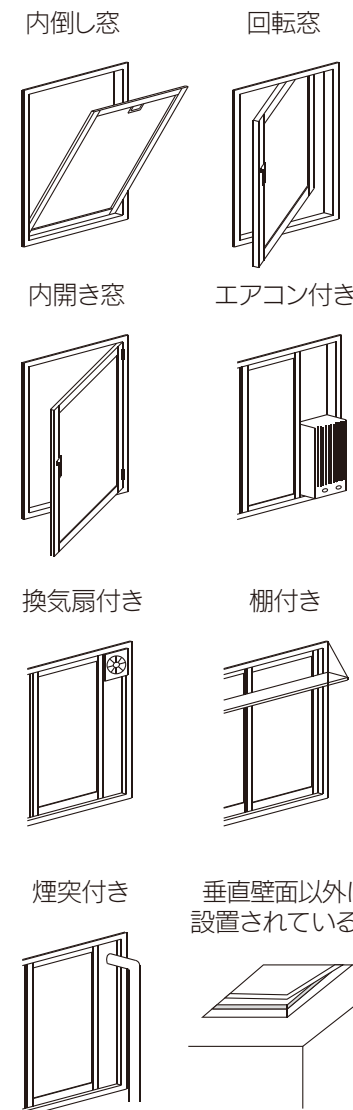


内装はリフォームしても窓だけ古くて残念

明るい木目調にしてイメージアップ

内窓のご注文・施工にあたっての注意

- 施工する外窓の窓種をご確認ください。
- 下記の窓種は取付けできません。



- 内側に倒れたり、開く形式の窓には取付けできません。
例: 内倒し窓・回転窓・内開き窓等。
- 内側に造作を施してある窓には取付けできません。
例: エアコン、換気扇、棚、煙突等。

ラインナップ

引き違い窓 クレセント仕様 (幅1,700×高さ1,800mm)



FIX窓 (幅800×高さ1,200mm)



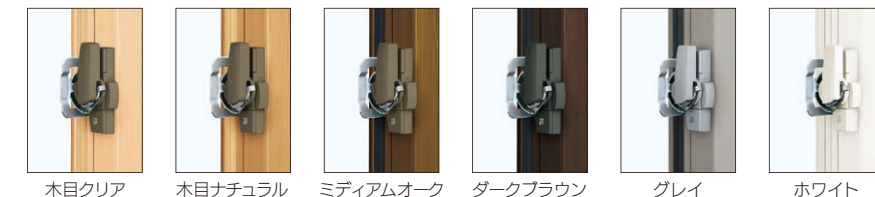
内開き窓 (幅600×高さ1,200mm)



開き窓テラス (幅800×高さ2,000mm)



カラーバリエーション



※戸先鏡のカラーはクレセントと同色となります。
 ※浴室仕様は、引き違い窓 クレセント仕様(ホワイト色)のみとなります。

標準工事 内窓取付

※この資料は YKK AP プラマード U を基に作成しています。インプラスの詳細は別途メーカーカタログを参照してください。
 ※窓の大きさ、枚数により価格は変わります。※取付部位の形状により別途追加工事費がかかる場合がございます。

※掲載の画像はイメージです。印刷のため実際の色とは多少異なっております。商品によっては、改良などにより、仕様やカラー等に変更が生じる場合がございます。