

保証書

持込修理

この保証書は、本書記載内容で無料修理を行うことをお約束するものです。

コードレス ハンディブラシ	品番	YHB-30G1
★お客様お名前		様
★ご住所 〒	★電話番号 ()	—
保証期間 ★お買上げ日 年 月 日から 本体・・・・・・・・・・1年間 (付属品を除く)	★取扱販売店名、住所、電話番号	

★印欄に記入のない場合は無効となりますから必ずご確認ください。

お買上げの日から上記保証期間中に、取扱説明書、本体ラベルその他の注意書きに従った正常な使用状態で故障した場合には、本書記載内容にもとづき、サクセスアジア株式会社「製品サポートセンター」にご依頼ください。

- 保証期間内でも次のような場合には有償修理となります。
 - 使用上の誤り、または改造や不当な修理による故障または損傷。
 - お買上げ後の落下、引っ越し、輸送等による故障または損傷。
 - 火災・地震・水害・落雷・その他の天災地変ならびに公害や異常電圧その他の外部要因による故障または損傷。
 - 業務用としての使用、車両・船舶への搭載等一般家庭用以外に使用された場合の故障または損傷。
 - 本書の提示がない場合。
 - 本書にお買上げ年月日、お客様名、販売店名の記入がない場合、あるいは字句を書き換えられた場合。
 - 消耗部品の交換
仕様変更
- 保証期間内でも商品を修理窓口へ送付された場合の送料や、出張修理を行った場合の出張料は、お客様のご負担となります。
- ご転居の場合は事前にサクセスアジア株式会社「製品サポートセンター」にご相談ください。
- ご贈答品等の場合にはサクセスアジア株式会社「製品サポートセンター」にお問い合わせください。
- 本書は日本国内においてのみ有効です。 Effective only in Japan.
- 本書は再発行いたしませんので紛失しないよう大切に保管してください。

●修理メモ

●この保証書は本書に明示した期間、条件のもとにおいて無料修理をお約束するものです。従ってこの保証書によって保証書を発行している者（保証責任者）、及びそれ以外の事業者に対するお客様の法律上の権利を制限するものではありませんので、保証期間経過後の修理等についてご不明の場合は、サクセスアジア株式会社「製品サポートセンター」にお問い合わせください。

●保証期間経過後の修理について詳しくは、12ページの「修理サービスについて」の項をご覧ください。

サクセスアジア株式会社

◆製品サポートセンター
電話：050-3188-8768
メール：support@success-asia.co.jp

〒111-0051 東京都台東区蔵前4-6-7 MBCビル6F
受付時間：10時～17時（祝日を除く月曜～金曜）

取扱説明書

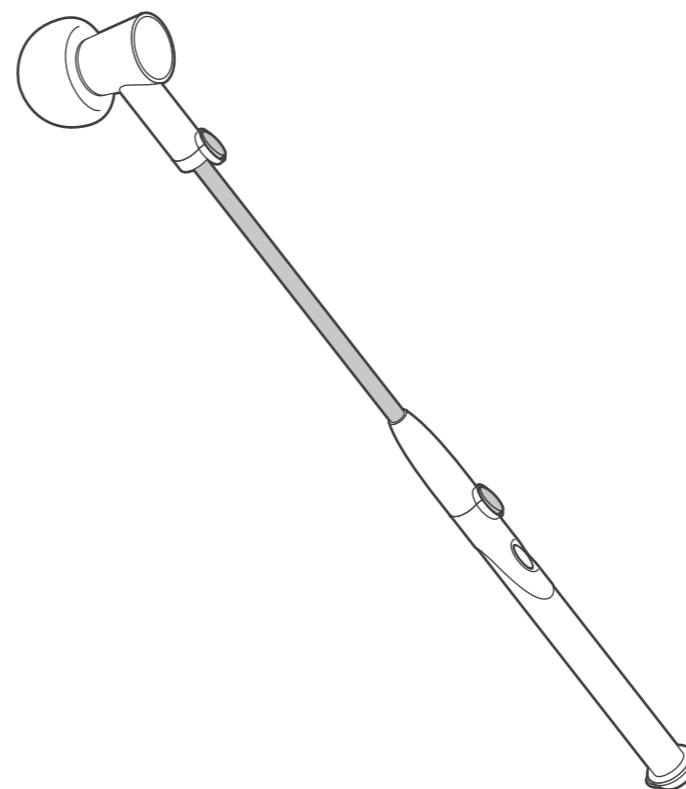
コードレス ハンディブラシ 品番 YHB-30G1

一般家庭用
(業務用としては使用しないでください)

保証書付（裏表紙）

お買上げまことにありがとうございます。

- この「取扱説明書（保証書付）」をよくお読みのうえ正しくお使いください。
お読みになったあとは、いつでも取り出せるところに大切に保管してください。
特に1～3ページの「安全上のご注意」を必ずお読みください。
- この商品を使用できるのは日本国内のみで、国外では使用できません。
This appliance is designed for domestic use in Japan only and cannot be used in any other country.





もくじ

ページ









お使いになる前に	
安全上のご注意	1～3
使用上のご注意	4
各部のなまえ	5
組み立てかた	6
充電をする	7
ブラシの説明	7
使いかた	
ブラシの取り付けかた	8
使いかた	9
長くご愛用いただくために	
お手入れのしかた	10
保管の方法	10
故障かな？と思ったら	11
仕様	12
交換部品について	13
修理サービスについて	13
メモ	14
保証書	裏表紙

ここに示した注意事項は、あなたや他の人への危害や損害を未然に防止するための、安全に関する重要な内容ですので、必ずお守りください。その表示と意味は、次のようになっています。








●この表示を無視して、誤った使いかたをしたときに生じる内容を、2つに区分しています。

 警告	人が死亡または重傷を負う可能性が想定される内容。
 注意	人が傷害を負う可能性および物的損害のみの発生が想定される内容。












●本文中の絵表示の意味です。

 禁止	は、してはいけません。 「禁止」の内容です。	 一般的な禁止	 分解禁止
 強制	は、必ず実行していただく 「強制」の内容です。	 水ぬれ禁止	 ぬれ手禁止
	 必ず行う		 電源プラグを抜く

警告

 内蔵充電機を水につけたり、水をかけたりしない 感電・ショート・火災の原因になります。	 内蔵充電機を火中に投入したり加熱しない 液漏れ・発熱・破裂・発火の原因になります。
 内蔵充電機を分解・改造はしない 液漏れ・発熱・破裂・発火の原因になります。	 充電機を内蔵している持ち手パーツを落としたり、強い衝撃を与えない 液漏れ・発熱・破裂・発火の原因になります。
 内蔵充電機を本製品以外の機器に接続しない 液漏れ・発熱・破裂・発火の原因になります。	 充電ジャック部の端子間を金属などで接触させない 金属製のネックレスやヘアピンなどと一緒を持ち運んだり保管しない。 液漏れ・発熱・破裂・発火の原因になります。
 内蔵充電機を単独、他の充電機器で充電しない 液漏れ・発熱・破裂・発火の原因になります。	







警告

 充電コードや電源プラグは乱暴に取り扱わない 充電コード、または電源プラグを傷つける、加工する、熱器具に近づける、無理に曲げる、ねじる、引っ張る、重い物を載せる、束ねて使用する、などをしない ショート・感電による火災の原因になります。修理はサクセスアジア株式会社「製品サポートセンター」までご相談ください。	 絶対に改造しない。また、分解したり修理をしない けが・感電・火災の原因になります。修理はお買上げの販売店または当社にご相談ください。
 子供や不慣れな方だけで使用させたり、子供の手の届くところで使用しない、保管しない けが・やけど・感電の原因になります。	 充電器が傷んだり、コンセントへの差し込みがゆるいときは使用しない ショート・感電・火災の原因になります。
 本体・充電器を水没させたりしない ショート・感電の原因になります。	 ぬれた手で充電器を抜き差ししない ショート・感電の原因になります。
 人やペットに向けて使用しない けが・事故の原因になります。	 業務用として使用しない 故障・発火の原因になります。
 異常時・故障時はただちに使用を中止する 使用を続けるとけが・感電・発熱・発火・火災の原因になります。 <異常・故障例> ●本体が変形したり、異常に熱い ●充電コードや電源プラグが変形・変色・損傷している ●充電コードの一部や電源プラグがいつもより熱い ●異常なおいや音、振動がする ※サクセスアジア株式会社「製品サポートセンター」に点検、修理を依頼してください。	 必ず専用の充電器を使用する 本製品に他の充電器を接続したり、専用の充電器を他の製品に接続すると故障・火災の原因になります。
	 専用充電器はコンセントや配線器具の定格を超える使い方や、交流100V以外での使用はしない 他の器具と併用すると分岐コンセント部が異常発熱して、感電・発火・火災の原因になります。







安全上のご注意

必ずお守りください

警告

 <p>充電器のプラグはコンセントの根元まで確実に差し込む 感電・ショート・発煙・火災の原因になります。</p>	 <p>充電器のプラグを抜きさしするときは、必ず電源を切る 故障・発火の原因になります。</p>
 <p>充電器のプラグは清潔にする 充電器のプラグの刃および刃の取付面にホコリが付着している場合は、乾いた布で吹いてください。発煙・発火・火災の原因になります。</p>	 <p>充電器を抜くときは、充電コードを持たず、充電器を持ってまっすぐに引き抜く 感電・ショート・発火・火災の原因になります。</p>
 <p>充電時以外は充電器をコンセントから抜く 感電・漏電・火災の原因になります。</p>	 <p>お手入れの際は、必ず、電源を切り、充電器のプラグをコンセントから抜く 故障・感電・発火の原因になります。</p>

注意

 <p>落としたり強い衝撃を与えない けが・故障の原因になります。</p>	 <p>運転中そのまま放置しない けがや故障の原因になります。</p>
 <p>回転ブラシにゴミなどがからみついたままで長時間使わない けが・故障の原因になります。</p>	 <p>海外では使用しない 本製品は日本国内専用です。故障・発火の原因になります。</p>
 <p>使用するときには、必ず持ち手パーツを持って使用する 使用中に本製品が落下したり、怪我の原因になります。</p>	 <p>適切な環境で使用する 本製品は太陽の直射日光が当たる場所に置かず、室内温度0℃～40℃の範囲で使用してください。故障・発火の原因になります。</p>

使用上のご注意

お願い

- 本製品は防滴機構を採用しておりますが、防水機構ではありません。お風呂の残り湯など、掃除の場所に水が残っている場合は必ず排水してから使用してください。本製品を水に沈めたり、水中で回転させると故障の原因になります。
- 本製品のブラシより柔らかい面には使用しないでください。
 - *自動車のボディ等、塗装やコーティングが施された部分
 - *フローリング等、木材を使用した部分このような面に本製品を使用するとブラシがその表面を傷つける恐れがありますので注意してください。
- 掃除の際は水で薄めた中性洗剤を使用してください。漂白剤や研磨剤の入った洗剤などを使用すると、本体の劣化や変形の原因になります。

保管のしかた

- 本製品に付着した水分を拭き取り、乾燥した室内に保管してください。本製品を浴室など湿気の多い場所や屋外に保管すると、製品内部に湿気が生じて故障の原因になります。
- 長時間のご使用後や長期間の保管時は、連結部分を外して内部を良く乾燥させるようにしてください。

廃棄のしかた

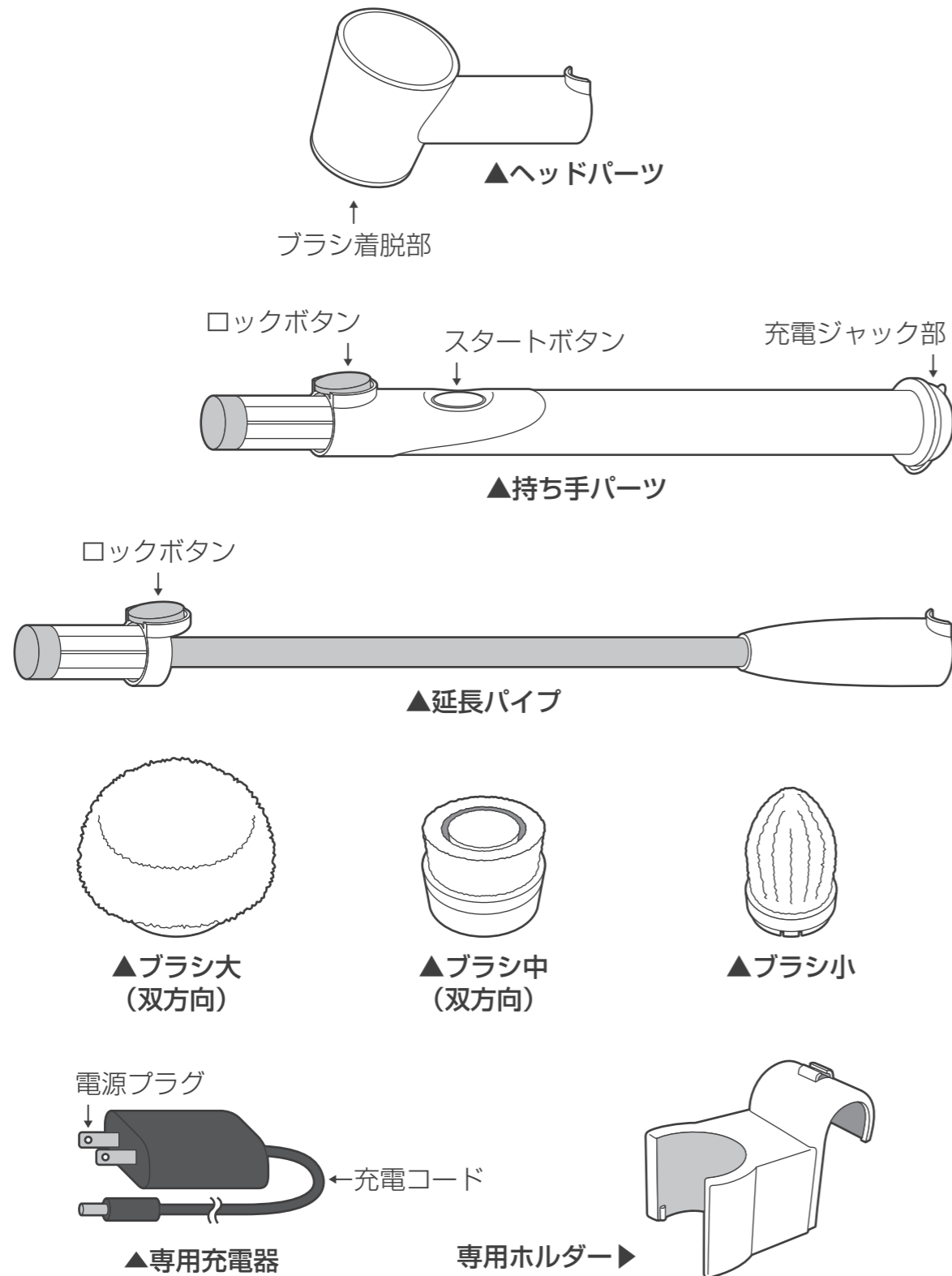
- 製品および梱包材を廃棄する際は、お住いの自治体の取り決めに従ってください。
- 製品本体にはリチウムイオン充電電池が内蔵されています。製品本体を廃棄する際は、必ず内蔵充電電池を全て使い切った状態にしてください。

★リサイクルにご協力ください★

リチウムイオンバッテリーは貴重な資源です。ご使用済みの充電電池の破棄に際しては、リサイクルにご協力ください。リサイクルの際は、お住いに近いリサイクル協力店や協力自治体へのお持ち込みをお願いいたします。

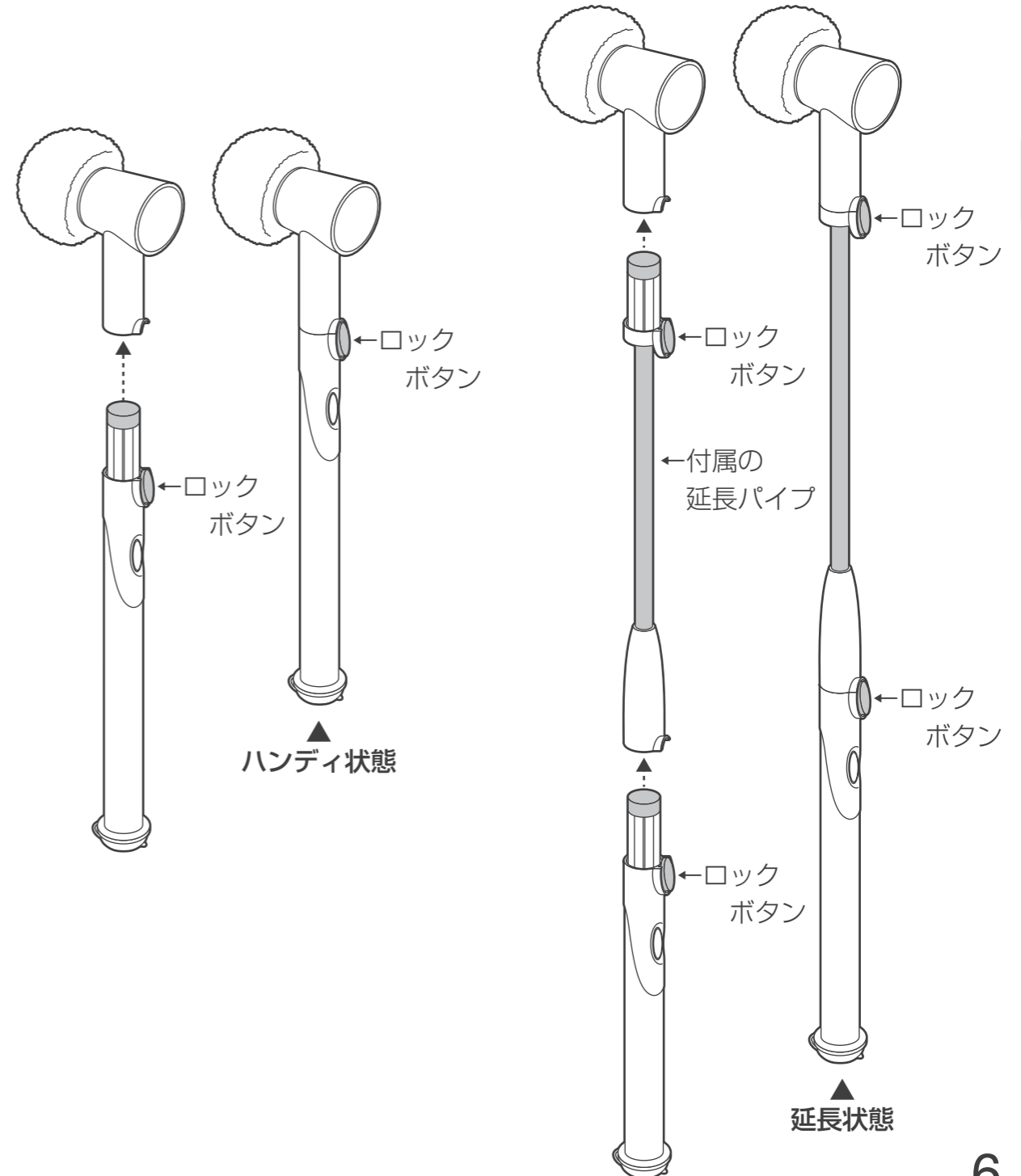


各部のなまえ



組み立てかた

本製品は掃除する場所によって2種類の長さに変更することが可能です。ハンディ状態か、延長パイプを接続した状態のどちらかに組み立ててください。結合するには、ジョイント部分を奥まで「カチッ」と音がするまでさし込んでください。変更する場合にはロックボタンを押して接合部分を手で引き抜いてください。

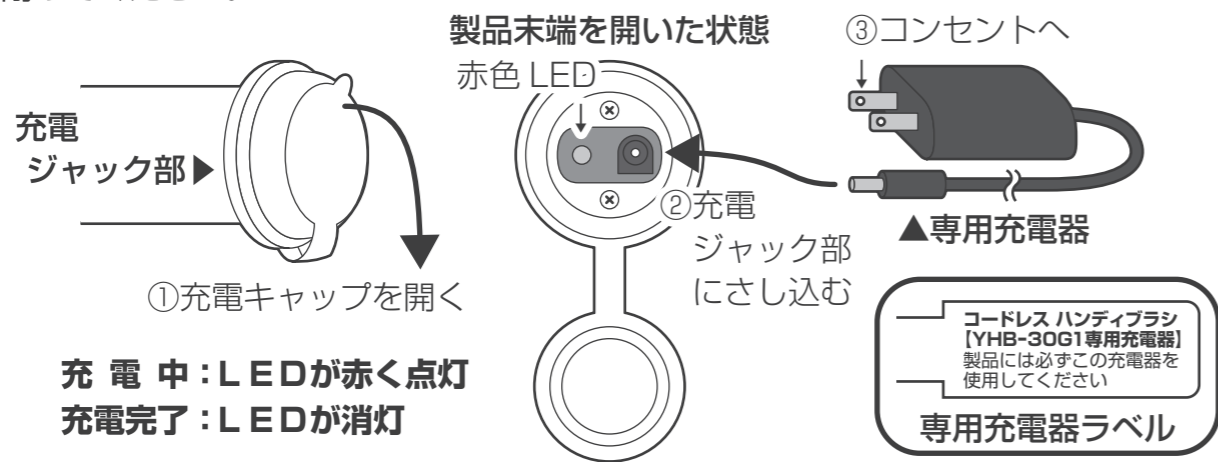


お使いになる前に

お使いになる前に

充電をする

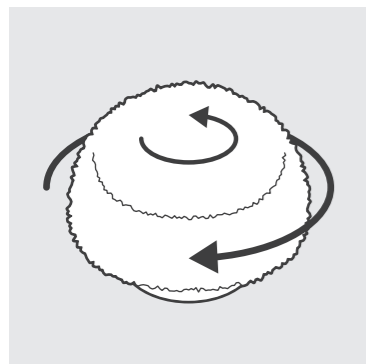
初めての場合は必ず充電をしてから使用してください。末端の充電キャップを開き、付属の充電器をさし込んでください。充電の完了後は必ず充電キャップをしっかり閉めてください。



充電中: LEDが赤く点灯
充電完了: LEDが消灯

ブラシの説明

ブラシ大と中は中心と周囲が双方向に回転する画期的なブラシを採用しています。双方向回転のブラシだと溝に入り込んだ汚れもかき出しやすく、掃除面に当てても安定した動作をする特徴があります。



【ブラシ大】
双方向回転

側面にも毛がある球状

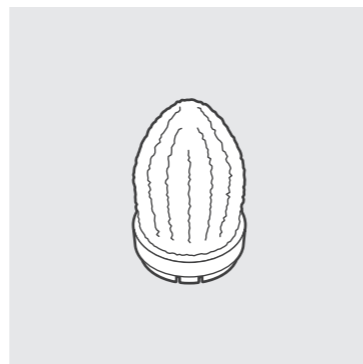
- ・バスタブ
- ・シンク
- ・壁面や天井
- ・窓ガラス等



【ブラシ中】
双方向回転

平らな円柱形

- ・タイル
- ・バルコニー
- ・ポーチ
- ・窓ガラス等



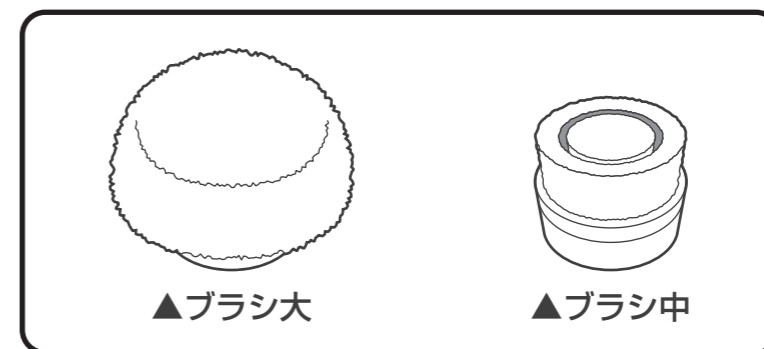
【ブラシ小】

先端がとがった小円形

- ・サッシ
- ・排水口
- ・ガスコンロ
- ・タイヤ等

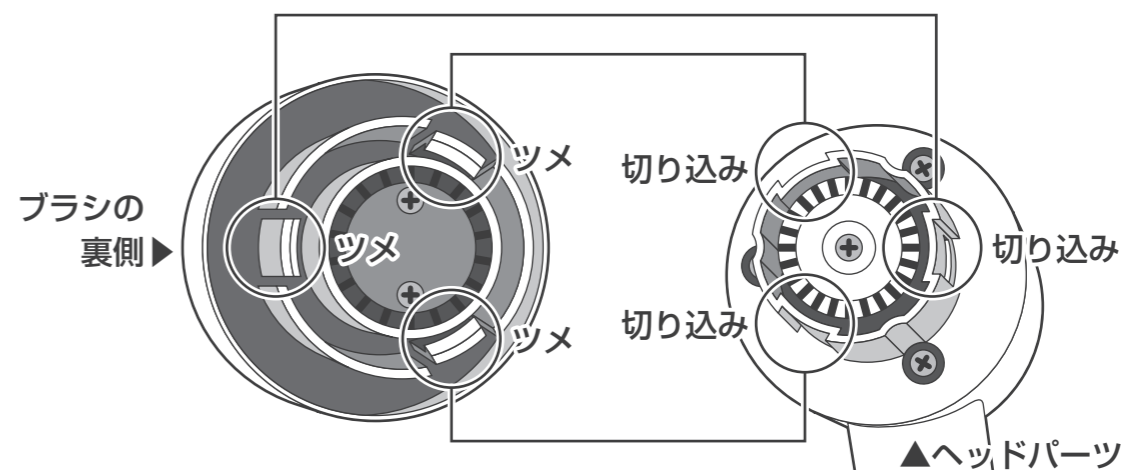
ブラシの取り付けかた

ブラシを取り付ける際は、ブラシ大と中の場合はブラシ底面にあるツメと、ヘッドパーツ回転軸の切り込み部の向きをよく確かめて、カチッと音がするまでさし込んでください。ブラシを取り外す際はまっすぐに引き抜いてください。

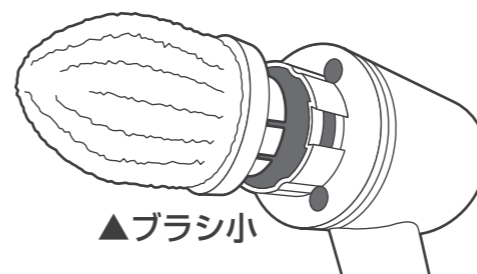


▲ブラシ大

▲ブラシ中



※違う向きで無理矢理取り付けると破損します



▲ブラシ小

ブラシ小の場合はツメを合わせる必要ありません。ヘッドパーツの奥までカチッと音がするまでさし込んでください。

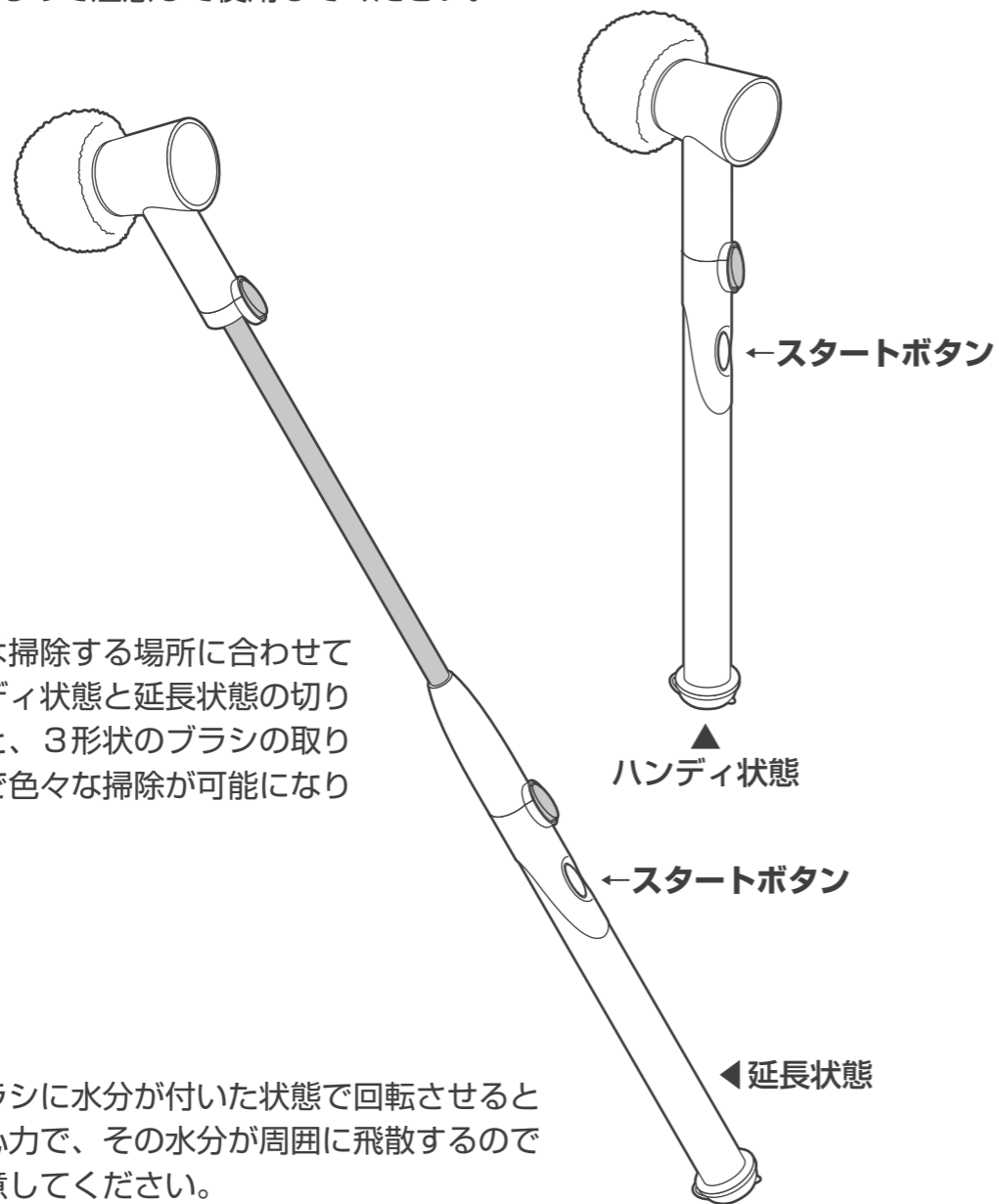


必ず実施

必ずモーターが停止した状態で交換を行ってください
けがの原因になります。

使いかた

1. スタートボタンを押してください。ブラシの回転が始まるので、掃除面に当てて使用してください。製品のブラシより柔らかい面に使用すると掃除面を傷つける恐れがあるので注意して使用してください。



製品は掃除する場所に合わせてハンディ状態と延長状態の切り替えと、3形状のブラシの取り替えで色々な掃除が可能になります。

※ブラシに水分が付いた状態で回転させると遠心力で、その水分が周囲に飛散するので注意してください。

2. 使用後はもう一度スタートボタンを押してください。ブラシの回転が止まります。



本製品を水に沈めたり、水中で回転させないでください
ショート・感電・故障の原因になります。

お手入れのしかた

■ 本体

やわらかい乾いた布で汚れを拭き取ってください。
汚れがひどい場合は固く絞ったやわらかい布をご使用ください。

■ ブラシ

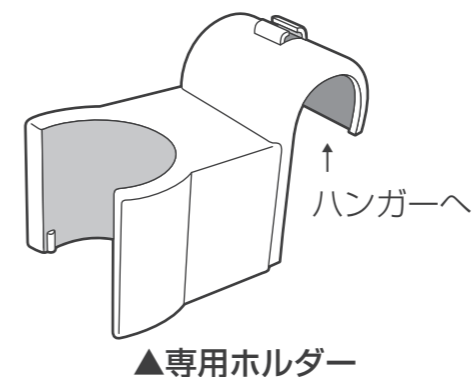
埃やごみを取り除いてください。
汚れがひどい場合は、中性洗剤を使ってぬるま湯で手洗いしてください。



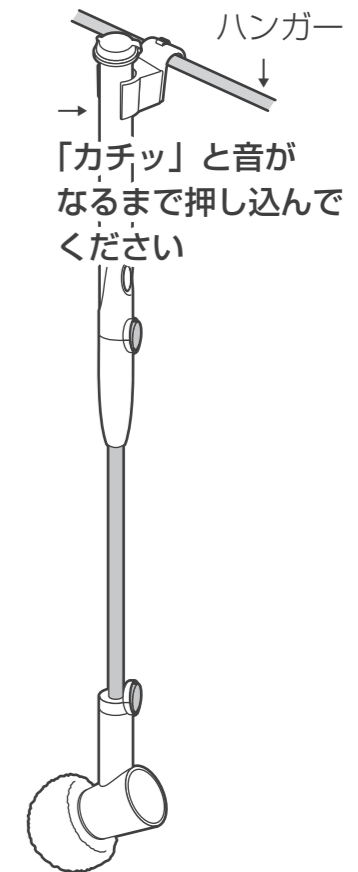
シンナーやベンジン、漂白剤などは使用しないでください
本体の劣化や変形の原因になります。

保管の方法

付属の専用ホルダーを使用すると、製品をコンパクトに保管することが可能です。
耐荷重が1kg以上のハンガーに掛けて使用してください。



保管の際は一旦、全ての連結部分を外して水分や洗剤を拭き取ってください。
連結部分が錆びて故障したり、洗剤が固着して抜けづらくなったりします。



故障かな？と思ったら

修理を依頼される前に、次のことを確かめください。

症状	確認してください	処置の方法	参照ページ
	製品に充電器は接続されていますか？	充電器のプラグをきちんと奥までさし込んで充電してください。	7
	充電器を間違えていますか？	専用の充電器を使用してください。	7
充電ができない	延長コードを使用していませんか？	延長コードを外して壁面などのコンセントへ直接さし込んでください。	7
	充電池が劣化していますか？	製品サポートセンターへご連絡ください。	13
	製品の充電は完了していますか？	製品を充電してください。	7
スタートボタンを押しても動作しない	充電池が劣化していますか？	製品サポートセンターへご連絡ください。	13
	製品の充電が無くなっていませんか？	製品を充電してください。	7
掃除中に止まってしまった	充電池が劣化していますか？	製品サポートセンターへご連絡ください。	13
充電中、充電ジャック部分が熱い	充電電流が流れているため、少し熱くなりますが故障ではありません		—

本製品は特性上、充電が減ると徐々にではなくピタッと停止します。その後スタートボタンを押すとまた動き始めますが、充電が減っているため数十秒でまた同じように停止します。このような場合は充電をしてから使用してください。

上記のような点検後、異常がある場合は、お客様ご自身で修理せず、サクセスアジア株式会社「製品サポートセンター」にご相談ください。詳しくは、13ページの「修理サービスについて」をご参照ください。

長くご利用いただくために

仕様

製品名	コードレスハンディグラシ
品番	YHB-30G1
本体寸法	全長約1020mm(延長パイプ装着時、グラシ無し) 幅約110mm 厚み約70mm
本体重量	約0.7kg(延長パイプ、充電池込み、グラシ含まず)
定格電圧	AC100~240V 50/60Hz Output: DC6V 0.5A
専用充電池	リチウムイオン電池 3.7V 2200mAh
専用充電器	PS06H060K0500JD
充電時間	約8時間(充電式)
動作時間	満充電時に約40分間
保護等級	IPX4相当
製品材質	ABS樹脂(本体)、アルミニウム(延長パイプ)、シリコン(充電キャップ)、ナイロン(グラシ)
原産国	中国
付属品	専用充電器、延長パイプ、専用ホルダー、グラシ大、グラシ中、グラシ小、取扱説明書/保証書(本書)

※本機は改善のため、予告なく上記の仕様を変更する場合がありますので予めご了承ください。
※上記の充電時間、動作時間は使用環境によって変動します。(表示の数値は当社試験環境による)

交換部品について

本製品には以下の交換部品をご用意しております。ご希望の方は必要な部品の品番と個数をご確認の上、製品サポートセンターまでご連絡ください。

品番	品名	税抜価格
YHB30G1B	専用充電器	2,500円
YHB30G1C	専用グラシ大	2,000円
YHB30G1D	専用グラシ中	1,500円
YHB30G1E	専用グラシ小	500円
YHB30G1F	専用ホルダー	500円

※上記の価格とは別に送料が発生いたします。

長くご利用いただくために

